

BOUTIQUE



 **DEL CONCA®**



Silver HBO15

Ad ispirare il colore di questa lastra è il marmo Silver dal fondo grigio con sfumature tono su tono e venature ocra, proveniente dalla Turchia. Meno predominante rispetto ai marmi neri ma più carismatico rispetto al classico bianco, questa lastra rappresenta la scelta perfetta per rivestire ambienti lasciando libero sfogo alla creatività nell'arredamento. La predominanza del colore grigio nelle sue varie gradazioni lo rende un materiale particolarmente adatto ad ambienti dal design elegante e metropolitano.

Silver marble, originally from Turkey, is the inspiring theme for this slab featuring a gray background with tone-on-tone shades and ochre veining. Being less common than the black marbles but more charismatic than the classic white, this slab represents the perfect choice to cover all kind of interiors leaving free room for design creativity. Predominance of gray color in all of his shades makes this material especially suitable for rooms with an elegant and metropolitan design.



Rivestimento/Wall
HBO 15
Surface Shine
Size 120x260
Spessore/Thickness 6,5mm

Pavimento/Floor
HBO 15
Surface Shine
Size 120x120

Banco Reception
HBO 10
Surface Shine
Size 120x260
Spessore/Thickness 6,5mm



Rivestimento/Wall
HBO 15
Surface Shine
Size 120x260
Spessore/Thickness 6,5mm

Pavimento/Floor
HBO 15
Surface Shine
Size 120x120

Banco Reception
HBO 10
Surface Shine
Size 120x260
Spessore/Thickness 6,5mm



Calacatta HBO20

Ispirate ad una particolare categoria di marmi bianchi della zona di Carrara in Toscana, Italia, le lastre Calacatta hanno un fondo bianco puro con le caratteristiche venature grigie che le rendono molto inconfondibili. Perfette per progetti di design d'interni possono essere utilizzate insieme ad altre superfici, anche molto colorate, riuscendo tutte le volte a esaltarne i colori e a creare abbinamenti suggestivi. Il colore chiaro, soprattutto nella versione shine, amplifica la grandezza degli ambienti rendendoli lussuosi e molto luminosi.

Inspired by a specific category of white marbles from Carrara in Tuscany, Italy, Calacatta slabs feature a pure white background with an unmistakable peculiar gray veining. They are perfectly suitable for interior design projects and can be used together with other surfaces, even very colored ones: all colors will be enhanced to create perfect matches. The bright color, especially in the Shine version, amplifies the size perception of the rooms, giving them a luxury and sunny touch.

BOUTIQUE

Rivestimento/Wall
HBO 20
Surface Shine
Size 120x260
Spessore/Thickness 6,5mm

Pavimento/Floor
HBO 08
Surface Shine
Size 120x120





Rivestimento/Wall
HBO 20
Surface Shine
Size 120x260
Spessore/Thickness 6,5mm


Pavimento/Floor
HBO 08
Surface Shine
Size 120x120

Rivestimento/Wall
Intreccio Shine HBO 20
Size 30x30




LZB020R
HBO 20 Rett.
120x260 cm 48x104 in
169

LZB020S
HBO 20 Shine
120x260 cm 48x104 in
219



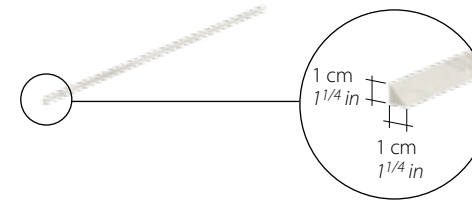
6 Facce / Design 120x260 cm 48x104 in



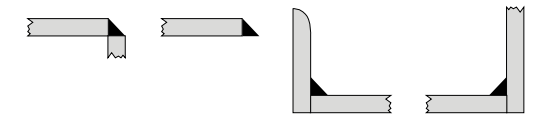
GRB020R
HBO 20 Rett.
120x120 cm 48x48 in
143

GRB020S
HBO 20 Shine
120x120 cm 48x48 in
173

Pezzi Speciali Special Pieces • Formteile • Pièces spéciales



Coprispigolo / HBO 20 GRB020CS
074
Coprispigolo Shine / HBO 20 GRB020CSS
074
1x120 cm 1 1/4x48 in
Quarter Round / Abdeckleiste / Joint à talon




G0B020R12
Battiscopa Rett. / HBO 20
031
G0B020S12
Battiscopa Shine / HBO 20
031
7x120 cm 2 3/4x48 in
Bullnose / Sockelleiste / Plinthes



G3B020RG
Gradone Lineare Rett. / HBO 20
293
33x120 cm 13x48 in
Step / Stufe / Nez de marche




Gradone Angolare Rett. / HBO 20 (R-DX) G3B020RGD
Gradone Angolare Rett. / HBO 20 (L-SX) G3B020RGS
368
33x120 cm 13x48 in
Corner step / Eckstufe / Nez de marche angulaire




GCB020
HBO 20 Rett.
60x120 cm 24x48 in
121

GCB020S
HBO 20 Shine
60x120 cm 24x48 in
147




G9B020R
HBO 20 Rett.
60x60 cm 24x24 in
087

G9B020S
HBO 20 Shine
60x60 cm 24x24 in
130



G8B020R
HBO 20 Rett.
30x60 cm 12x24 in
087

G8B020S
HBO 20 Shine
30x60 cm 12x24 in
130



G3B020MO
Mosaico / HBO 20
342
30x30 cm 12x12 in



G3B020INS
Intreccio Shine / HBO 20
342
30x30 cm 12x12 in



6 Facce / Design 120x260 cm 48x104 in



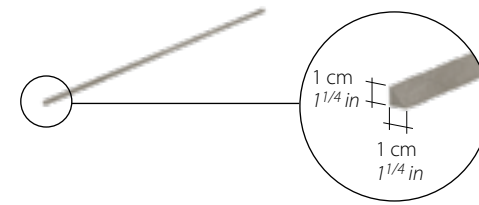
GRB015R
HBO 15 Rett.
120x120 cm 48x48 in
143

GRB015S
HBO 15 Shine
120x120 cm 48x48 in
173

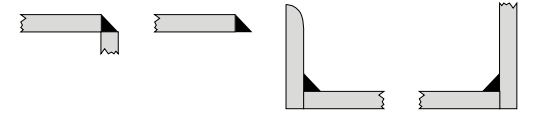
LZB015R
HBO 15 Rett.
120x260 cm 48x104 in
169

LZB015S
HBO 15 Shine
120x260 cm 48x104 in
219

Pezzi Speciali Special Pieces • Formteile • Pièces spéciales



Coprispigolo / HBO 15 GRB015CS
074
Coprispigolo Shine / HBO 15 GRB015CSS
074
1x1x120 cm 1 1/4x48 in
Quarter Round / Abdeckleiste / Joint à talon



G0B015R12
Battiscopa Rett. / HBO 15
031
G0B015S12
Battiscopa Shine / HBO 15
031
7x120 cm 2 3/4x48 in
Bullnose / Sockelleiste / Plinthes



G3B015RG
Gradone Lineare Rett. / HBO 15
33x120 cm 13x48 in
Step / Stufe / Nez de marche
293



Gradone Angolare Rett. / HBO 15 (R-DX) G3B015RGD
Gradone Angolare Rett. / HBO 15 (L-SX) G3B015RGS
33x120 cm 13x48 in
Corner step / Eckstufe / Nez de marche angulaire
368




GCB015
HBO 15 Rett.
60x120 cm 24x48 in
121

GCB015S
HBO 15 Shine
60x120 cm 24x48 in
147



G9B015R
HBO 15 Rett.
60x60 cm 24x24 in
087

G9B015S
HBO 15 Shine
60x60 cm 24x24 in
130



G8B015R
HBO 15 Rett.
30x60 cm 12x24 in
087

G8B015S
HBO 15 Shine
30x60 cm 12x24 in
130



G3B015M0
Mosaico / HBO 15
30x30 cm 12x12 in
342



G3B015INS
Intreccio Shine / HBO 15
30x30 cm 12x12 in
342

CARATTERISTICHE TECNICHE E METODI DI PROVA

BOUTIQUE Spessore 10,3 mm



Box

Package	120x120	60x120	60x60	30x60
Pieces	1	1	4	6
Mq.	1,44	0,72	1,44	1,08
Kg.	34,82	17,24	33,75	22,90



Europallet

Package	120x120	60x120	60x60	30x60
Boxes	34	42	32	40
Mq.	48,96	30,24	46,08	43,20
Kg.	1207,00	744,00	1070,00	936,00

Icon	Property	Value	Icon	Property	Value	Icon	Property	Value
	SPESORE	10,3 mm		RESISTENZA AL GELO	RESISTANT		ASSORBIMENTO D'ACQUA	~0,1%
	THICKNESS	10,3 mm		WATER ABSORPTION	~0,1%		CAMPO D'IMPIEGO CONSIGLIATO	GA
	STAERKE	RESISTANT		RECOMMENDED USE	GA		RESISTENZA CHIMICA	5
	ÉPAISSEUR	RESISTANT		ANWEDUNGSBEREICH	5		RESISTENZA ALLO SCIVOLAMENTO	BCRA

*Escluso Shine - *Except for Shine - *Excepté le Shine - *Ausgeschlossen Shine

BOUTIQUE Spessore 20 mm **due 2**



Box

Package	60x90
Pieces	1
Mq.	0,54
Kg.	24,00



Europallet

Package	60x90
Boxes	50
Mq.	27,00
Kg.	1220,00

Icon	Property	Value
	SPESORE	20 mm
	RESISTENZA AL GELO	RESISTANT
	ASSORBIMENTO D'ACQUA	~0,1%

Icon	Property	Value	Icon	Property	Value
	CAMPO D'IMPIEGO CONSIGLIATO	Classe 1		RESISTENZA ALLO SCIVOLAMENTO	R 11
	RECOMMENDED USE	Classe 1		SLIPPING RESISTANCE	>0,40
	ANWEDUNGSBEREICH	Classe 1		TROCKEN	>0,40

BOUTIQUE SUPERFACE

Spessore 6,5 mm - Formato 120 x 260 mm **NEW**



Package	Cassa	Cavalletto light	Cavalletto heavy
Pieces	22	22	44
Mq.	68,64	68,64	137,28
Kg.	1233	1278	2425
Tare Size	86	131	131
Dimensione	284x135xh.34	270x75xh.161	270x75xh.161

Caratteristiche Tecniche	Metodo di prova	EN 14411: 2016 Appendice G Requisiti per gruppo Ba	Valore medio	Conformità
Lunghezza e Larghezza / Length and width	ISO 10545-2	± 0,6%	± 2,0 mm	Conforme
Rettilineità degli spigoli / Straightness of sides	ISO 10545-2	± 0,5%	± 1,5 mm	Conforme
Ortogonalità / Wedging Squareness	ISO 10545-2	± 0,5%	± 2,0 mm	Conforme
Planarità / Flatness	ISO 10545-2	± 0,5%	± 2,0 mm	Conforme
Spessore / Thickness	ISO 10545-2	± 5%	± 0,5 mm	Conforme
Qualità della superficie / Surface quality	ISO 10545-2	Minimo 95%		Conforme
Assorbimento d'acqua / Water absorption	ISO 10545-3	Massimo 0,5%		Conforme
Resistenza alla fessione / Flexural Strenght	ISO 10545-4	> 35 N/mm2		Conforme
Forza di rottura / Breaking strenght	ISO 10545-4	> 700 N		Conforme
Resistenza agli sbalzi termici / Thermal shock resistance	ISO 10545-9	Pass		Conforme
Dilatazione all'umidità / Moisture expansion	ISO 10545-10	Valore dichiarato	~ 0,04 mm/m	
Resistenza al cavillo / Cracking Resistance	ISO 10545-11	Pass		Conforme
Resistenza al gelo / Frost resistance	ISO 10545-12	Pass		Conforme
Resistenza ai prodotti chimici / Chemical resistance	ISO 10545-13	Classe: GB minimo		Conforme
Resistenza alle macchie / Stain Resistance	ISO 10545-14	Classe: 3 minimo		Conforme
Cessione di Piombo e Cadmio / Release of Lead and Cadmium	ISO 10545-15	Valore dichiarato	Cd <0,01 mg/dm2	
Cessione di Piombo e Cadmio / Release of Lead and Cadmium	ISO 10545-15	Valore dichiarato	Pb <0,1 mg/dm2	
Resistenza al fuoco - Pavimento / Fire resistance	EN 13823	Non richiesto	A1 class (Nessuna reazione)	
Resistenza al fuoco - Rivestimento / Length and width	EN 13823	Non richiesto	A1 class (Nessuna reazione)	
Resistenza allo scivolamento / Slipping resistance				
Determinazione delle proprietà antiscivolo / Determining anti-slip resistance	DIN 51130	Non richiesto	≥ R9*	
Determinazione delle proprietà antiscivolo / Determining anti-slip resistance	DIN 51097	Non richiesto	≥ A*	
Coefficiente di Attrito Dinamico / Coefficient of dynamic friction (DCOF)	BOT 3000	≥ 0,42	Conforme*	
Coefficiente di Attrito Dinamico / Coefficient of dynamic friction (BCRA)	DM 236-89	> 0,40	Conforme*	

*Eccetto per la superficie SHINE

SHADE VARIATION



SUPERFACE

Architetture senza confini
Limitless architectures
 Grenzenlose Baukunst
 Architectures sans frontières

due 2

Gres porcellanato a tutta massa spessore 20 mm
Through-body porcelain 20 mm thickness
 Durchgefärbtes Feinsteinzeug in 20 mm Stärke
 Grès cérame pleine masse épaisseur 20 mm



Ceramica del Conca S.p.a.

Via Croce, 8 - 47832 San Clemente (RN) - Italy
 Tel. (+378) 0549 996037 - Fax (+378) 0549 996038
www.delconca.com - info@delconca.com

